

TABLE 160

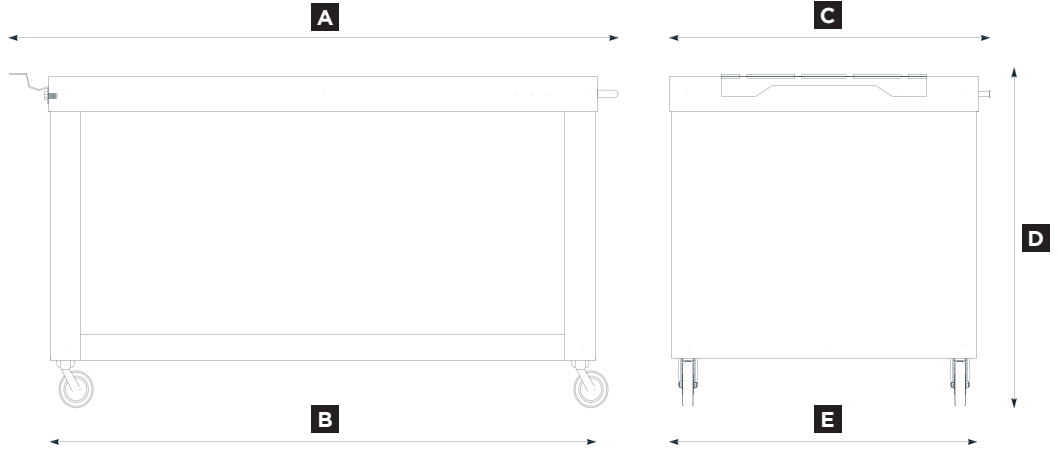
MULTI-FUNCTIONAL BASE



SCHEDA TECNICA - TECHNICAL SPECIFICATION

BLACK
ACTAVO-160-NER

A	177.5 cm 70 in	D	89.5 cm 35.2 in
B	160 cm 63 in	E	90 cm 35.4 in
C	93.3 cm 36.7 in		

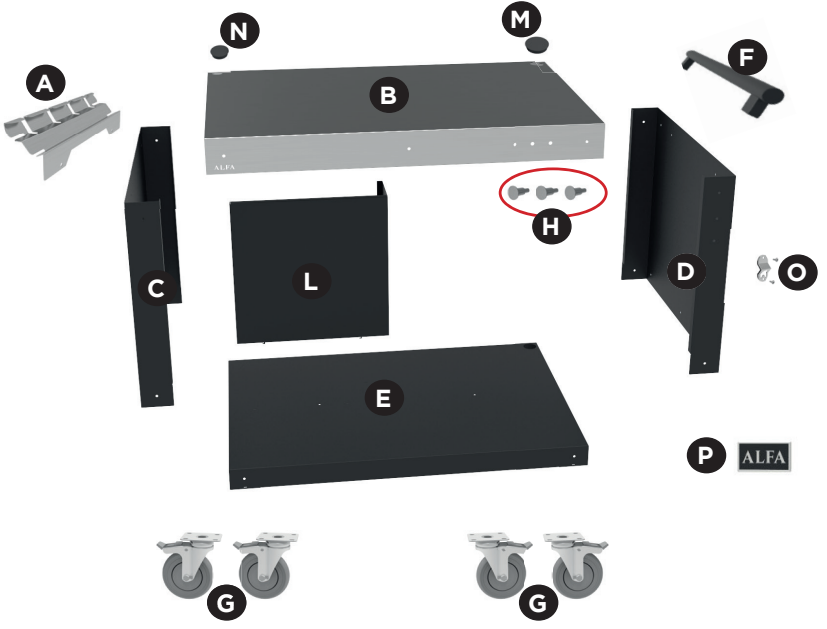


CARATTERISTICHE TECNICHE - TECHNICAL DETAILS


Peso <i>Weight</i>	86 kg 189.5 lbs	Materiali utilizzati <i>Used material</i>	lamiera ferro, acciaio inox iron sheet, stainless steel
Area piano di Lavoro <i>Working floor area</i>	1.44 m ² 2230 inc ²	Dimensione piano di lavoro <i>Working floor dim.</i>	160x90cm 63x35.4 in

PARTI DI RICAMBIO - SPARE PARTS

Descrizione <i>Description</i>		Codice <i>Code</i>
Portapale tavolo <i>Rack tavolo</i>	A	SML-1-013
Piano di lavoro <i>Working floor</i>	B	BAS-2-033
Pannello Laterale <i>Side panel</i>	C	BAS-2-021
Ripiano inferiore <i>Lower Shelf</i>	E	BAS-2-034
Maniglione <i>Handle</i>	F	D14MAN-37821
Ruote girevoli con Freno <i>Wheels with brakes</i>	G	D14RU-125FRGN
Appendini <i>Hangers</i>	H	D14APPE-M8
Pannello Bombola <i>Tank panel</i>	L	BAS-2-027
Tappo nero grande <i>Large black cap</i>	M	D14TAP-51
Tappo nero piccolo <i>Small black cap</i>	N	TAPPLA
Apribottiglie <i>Limited</i>	O	D14APRI-BOTT
Logo Alfa (v1.0)	P	D14PLAC-ALFA



DIMENSIONE IMBALLO PACKAGING			
Larghezza Width	Profondità Depth	Altezza Height	Peso Weight
165 cm 65 in	95 cm 37.4 in	36.5 cm 14.4 in	116 Kg 255 lbs



WATCH THE VIDEO, SCAN THE QR CODE

VIMEO.COM/295796645

